


Utilisation télécommande VPI Epson

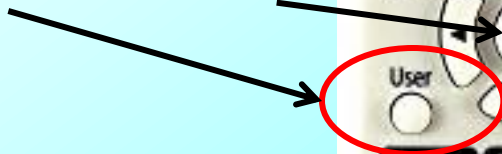
Allumer / Eteindre le VPI




Modifier l'image projetée
Zoom, 16/9, complet...



Calibrer le VPI
(Touche User puis OK)



Pour figer l'image projetée
au tableau (touche Freeze)



Arrêter la projection
(sans arrêter le vidéoprojecteur)
Touche A/V Mute

